

MONTERINGSANVISNING FOR VINDUER

- 1** 1A: For *åpningsvinduer*, plasser underlagsklosser helt ut i hjørnene i bunnen, og sørg for at disse er i vater.

Vinduer med post skal ha kloss plassert under posten i tillegg.

- 1B: For *fastvinduer*, plasser underlagsklossene 100 mm fra hjørnene, og sørg for at disse er i vater.

Vinduer med post skal ha kloss plassert under posten.

- 2** Sett på plass vinduet og kontroller at bunnkarmen er i vater. Juster om nødvendig.





- 3** Kil fast alle 4 hjørner med doble kiler ved vinduets festehull. Juster vinduet med kilene slik at sidekarmene er i lodd sideveis og inn/ut.

For brede vinduer, bruk også doble kiler ved festehull i topp og bunn. Juster slik at topp og bunn er rette og i vater.

- 4** Kontroller at klaringene mellom karm og ramme er jevne. Juster om nødvendig.

Skru fast karmen til veggen med skruer egnet for type vegg. Kontroller at alle åpningsrammer går lett uten å berøre karmen.

Faste karmen diagonalmåles og justeres om nødvendig.




MONTERINGSANVISNING FOR BALKONGDØRER

- 1** Underlag for terskel må være slett og i vater. Hele terskelen skal understøttes.

Dersom underlaget er av betong, skal det benyttes fuktsperre under terskelen.

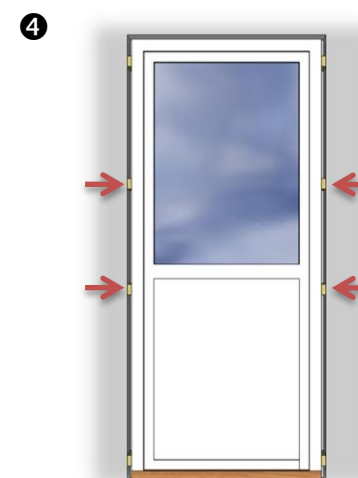
- 2** Benytt herdende fugemasse mellom terskel og underlag i hele terskelens lengde for tetting.

Sett på plass døren og kontroller at bunnkarmen er i vater. Juster om nødvendig.



Kil fast alle 4 hjørner med doble kiler ved dørens festehull. Juster døren med kilene slik at sidekarmene er i lodd sideveis og inn/ut.

For montering av vridersett og eventuelt sylindrelås, se egen monteringsveiledning i forpakningene.



Legg inn doble kiler ved de resterende festehullene.

Kontroller at klaringene mellom karm og ramme er jevne. Juster om nødvendig.

Skru fast karmen til veggen med skruer egnet for veggtypen.

Kontroller at dørbildet går lett uten å berøre karmen, og at låsmekanismen går lett. Sluttstykkene er justerbare om pakningstrykket skulle være for stort eller for lite.

Montering av vinduer og balkongdører må utføres i hht Sintef Byggforsk Byggdetaljblad, slik at vannavrenning og vindsperre/tetting utføres forskriftsmessig.

Benyttes mineralull til isolering mellom veggen og karmen, må denne dyttes lett. Brukes byggsaum må karmen avstives slik at karmen ikke presses fra veggen.

Mekanisk festing av vinduene/dørene må også utføres når byggsaum benyttes.

Lillerønning

LILLERØNNING SNEKKERIFABRIKK AS Kotsøy, N-7387 Singsås | Tlf 72 43 60 60 | www.lilleronning.no

Lillerønning